











# Luister en kleur!













































Oefen luistervaardigheden en enkel -en meervoudige opdrachten.

-  De trommel heeft rode stokken.
-  De koptelefoon is geel en twee muzieknoden zijn groen.
-  Het meisje heeft een grijze microfoon.
-  De piano heeft oranje toetsen en de trommel is blauw.
-  Het meisje dat zingt heeft gele haren.
-  Vier muzieknoden zijn rood en de bladmuziek is geel.
-  De piano heeft groene poten en de viool is roze.
-  De gitaar heeft oranje snaren.
-  De saxofoon heeft gele knoppen en de jongen die piano speelt heeft bruin haar.



# Luister & wijs aan!

Lees de zin voor en laat het kind het plaatje aanwijzen dat er het beste bij past.

Dit instrument heeft toetsen	   
Op dit instrument hoef je niet te blazen.	   
Het kind speelt saxofoon.	   
Dit instrument heeft snaren.	   
Het meisje bespeelt geen instrument.	   
De muzieknoot is blauw.	   
Hiermee kun je geen muziek luisteren.	   
Dit noemen we bladmuziek.	   
Bij dit instrument gebruik je geen stok maar je handen.	   
Dit hoort bij muziek maar het is geen instrument.	   
Het drumstel heeft groene trommels.	   



# Memory!

Oefen de woorden passend bij het thema muziek. Print het blad twee keer uit, knip alle plaatjes uit en maak er een memory van. Je kunt oefenen door de muziekinstrumenten te benoemen of je oefent de zin: 'De jongen/ Het meisje speelt .....'

