

# Aanwijzingen opvolgen & zinnen maken.

*Merel en Flip zijn naar het zwembad! Gebruik de plaat om te oefenen met het volgen van aanwijzingen en het maken van zinnen.*

## Aanwijzingen opvolgen:

*Luister naar de opdracht en wijs het juist aan op de plaat.*

- Wijs Merel en de glijbaan aan.
- Wijs de flamingo zwemband aan nadat je de duikbril hebt aangewezen.
- Wijs eerst de ijskraam aan en daarna een handdoek.
- Voordat je de strandbal aanwijst, wijs je Merel aan.
- Wijs Flip of de zonnebrand aan.
- Nadat je de glijbaan hebt aangewezen, wijs je een strandstoel aan.
- Wijs eerst de zwembandjes aan en daarna het trappetje.
- Wijs de ijskraam of het zwembad aan.
- Wijs Flip aan voordat je de de strandbal aanwijst.
- Wijs de duikbril en tegelijkertijd de flippers aan.
- Wijs alle handdoeken aan op één na.
- Wijs de zwembandjes aan voordat je de zonnebrand aanwijst.
- Wijs Flip, Merel en de zonnebrand aan.
- Wijs de zon aan als Flip van de glijbaan gaat.

## Zinnen maken:

*Maak een zin over de plaat met de onderstaande woorden. In deze oefening kun je zowel oefenen met zelfstandig zinnen maken maar ook met structuren als: 'Ik weet waar...' of*

*'Ik denk dat...'*

- Zwembad: .....
- Zon: .....
- Merel: .....
- Bewolkt: .....
- Flip: .....
- Omdat: .....
- Als: .....
- Flippers: .....
- Zwembandjes: .....
- Glijbaan: .....
- Ijskraam: .....
- Zonnebrand: .....
- Parasol: .....



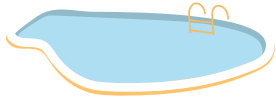


# Naar het zwembad

Oefen met de woorden passend bij het thema zwembad. Maak er een dobbelspel van of print het blad twee keer uit en speel memory!



glijbaan



zwembad



zwemband



strandbal



plons



handdoek




strandstoel



parasol



ijskraam




flippers



snorkel



duikbril



trappetje



bewolkt



zwembandjes



zonnebrand